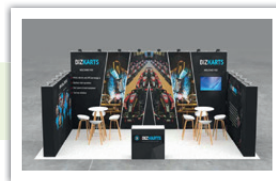


DO IT  
**YOURSELF**  
STANDS

**EXPO PRESTIGE  
CREEYA  
EXPO LIGHTBOX  
OUTSTANDING FABRIC PRO**

Notre solution **pour construire votre propre stand** d'exposition

## MODULAIRE EN FORME ET EN TAILLE



### Do-it-yourself stands.

Nos solutions à monter soi-même:

- ⊙ Expo Prestige
- ⊙ Creeya
- ⊙ Expo Lightbox
- ⊙ Outstanding Fabric Pro

2



3

**En période d'incertitude, vous pouvez réduire le coût d'exposition. Investissez dans un stand Do-it-yourself et maîtrisez ainsi vos coûts et profitez des possibilités presque illimitées de nos systèmes.**

- Lorsque vous devez réduire vos coûts d'exposition, un stand Do-it-yourself vous offre la possibilité de le réutiliser à l'infini avec un seul investissement de départ.
- Un stand Do-it-yourself est très efficace pour des surfaces de 20 à 40m<sup>2</sup>.
- Un stand Do-it-yourself est sans outil et modulaire.
- Si des modifications sont nécessaires, les investissements en modules supplémentaires sont tout à fait raisonnables et abordables.
- Vous décidez si et comment vous exposez.
- Vous maîtrisez de participer à une exposition à tout moment. Votre stand est en effet toujours disponible et prêt à l'emploi.






FACILE À NETTOYER  
**SUR PLACE**  
 OU LAVABLE EN MACHINE



### Achetez un stand Do-it-yourself.

- Contrôle optimal des coûts.
- Votre stand d'exposition est prêt à être utilisé à tout moment.
- Vous décidez de le construire vous-même et d'économiser les coûts de prestation. Mais vous pouvez également toujours faire appel à notre équipe de monteurs.
- La réutilisation de votre stand d'exposition s'inscrit dans une démarche environnementale, en évitant le gaspillage entraîné par les stands d'exposition construits puis jetés.
- Vous pouvez également mettre en valeur votre stand avec l'utilisation de nombreux accessoires tels que des vitrines, des écrans (écran grand format possible en fonction de la taille des structures), des étagères et des options rétro-éclairées (caisson lumineux). Il suffit de lui donner un style personnalisé.
- En raison de son faible volume, les coûts de transport sont peu élevés.
- Un stand Do-it-yourself peut être réalisé sur un stand pré équipé ou sur une surface complètement nue.





## STAND RETRO ÉCLAIRÉ



### Options Avantages:

- Modulaire en largeur et en hauteur.
- Vitrines.
- TV, Ecrans.
- Arches.
- Visuels personnalisés et interchangeable.
- Comptoirs de différentes formes et tailles.
- Installation rapide.
- Volume compact.
- Des images nettes en couleur sur du polyester ou du tissu tendu.
- Des visuels faciles à nettoyer.
- Idéal pour les formes droites des stands d'exposition.



8

## STANDS AVEC UN FORT IMPACT VISUEL

EXPO PRESTIGE  
CREEYA  
EXPO LIGHTBOX  
OUTSTANDING FABRIC PRO

Notre solution **pour construire votre propre stand** d'exposition

9





STANDS AU  
**DESIGN ORGANIQUE**  
& HARMONIEUX

11



Notre solution pour construire votre propre stand d'exposition

AUCUN OUTIL NÉCESSAIRE  
**STAND MODULAIRE**  
FACILEMENT EVOLUTIF



12

13

Notre solution **pour construire votre propre stand** d'exposition



IMPRESSION HD – IMAGES NETTES  
**INSTALLATION SIMPLE  
ET RAPIDE**  
VOLUME COMPACT





DO IT  
**YOURSELF**  
STANDS

Notre solution **pour construire votre propre stand** d'exposition